



МАССАЖЕР

ДЛЯ ТЕЛА

UM-11

РУКОВОДСТВО ПО ЭКСПЛУАТАЦИИ

ТЕХНИЧЕСКИЕ ХАРАКТЕРИСТИКИ

Модель: UM-11

Напряжение питания: AC 220 В/50Гц

Потребляемая мощность: не более 28Вт

Продолжительность непрерывной работы: не более 20 минут

Диапазон рабочих температур: +10...35° С при влажности 20-85%

Габаритные размеры: 440x105x120мм

Вес: 1,37кг

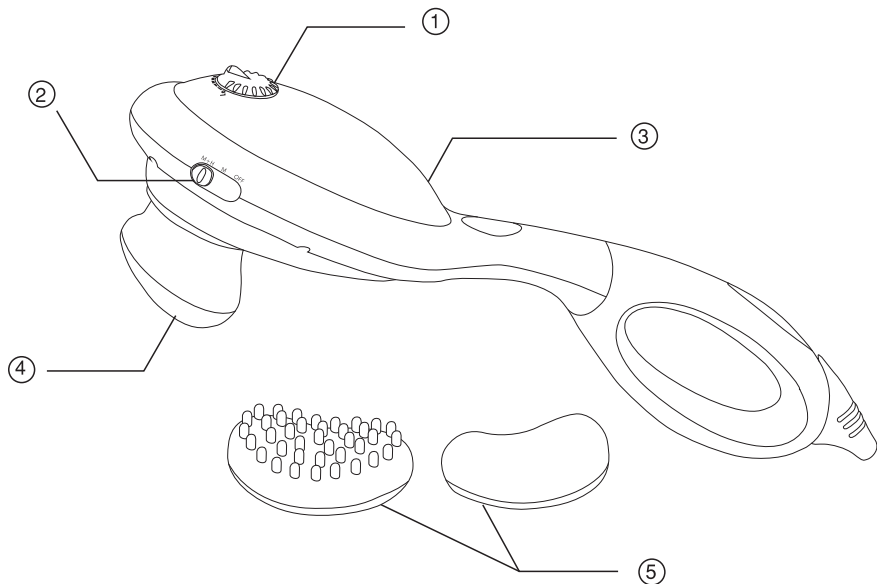
КОМПЛЕКТАЦИЯ

Массажер для тела D&D UM-11 – 1 шт.

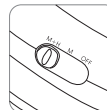
Руководство по эксплуатации – 1 шт.

Сменные насадки – 2 шт.

УСТРОЙСТВО ПРИБОРА



1. Регулятор интенсивности
2. Переключатель режимов работы:
"OFF" выключено,
"M" вибромассаж,
"M/H" вибромассаж с прогревом
3. Корпус массажера
4. Массажная платформа
5. Сменные насадки
(насадка с гладкой поверхностью,
акупунктурная насадка)



ПОРЯДОК РАБОТЫ С АППАРАТОМ

1. Проверьте, что переключатель режимов находится в положении "OFF" (питание выключено), а регулятор интенсивности массажа – в положении "Lo" (минимальная интенсивность). Подключите аппарат к сети питания 220В/50Гц с помощью сетевого шнура.
2. Аппарат позволяет проводить простой вибромассаж и вибромассаж с инфракрасным (ИК) прогревом. При проведении простого вибромассажа на массажную платформу необходимо установить одну из двух сменных насадок в зависимости от типа воздействия. Вибромассаж с прогревом проводится без установки сменных насадок.
3. Включите аппарат в режим простого вибромассажа (положение выключателя "M") или в режим вибромассажа с прогревом (положение выключателя "M/H"). Начните массаж.
Наличие регулятора интенсивности позволяет плавно регулировать ритм и интенсивность массажа.
4. Перемещайте массажёр по поверхности тела плавными круговыми движениями, следуя направлению массажных линий.
- 5 . После окончания массажа выключите питание аппарата и отключите его от сети.

Внимание! Массаж должен быть приятным и успокаивающим. Если Вы почувствуете боль или дискомфорт, сразу же прекратите процедуру и проконсультируйтесь со специалистом.

ПРАВИЛА ИСПОЛЬЗОВАНИЯ ПРИБОРА

1. Аппарат можно использовать для мягкого массажа всего тела, кроме областей, оговоренных в разделе "Противопоказания". Рекомендуемыми зонами воздействия являются плечи и задняя поверхность шеи, спина, руки, бедра, икры и ступни.
2. Поместите массажёр на нужную область тела. В начале использования оказывайте легкое надавливание массажёром на нужную область. Постепенно можно увеличить давление в зависимости от индивидуальных ощущений.
3. Вы можете воспользоваться внешней помощью для достижения максимальной интенсивности массажа.
4. Каждый участок массируйте не дольше 5 минут, затем переходите к другой области. После того, как аппарат использовался непрерывно в течение 20 минут, обязательно выключите питание и дайте аппарату остыть.

Замечания:

Продолжительность непрерывной работы аппарата не должна превышать 20-ти минут во избежание его перегрева.

Рекомендуется массировать один и тот же участок тела не более 5 минут. В целом продолжительность массажа зависит от Вашей чувствительности и состояния.

ПРОТИВОПОКАЗАНИЯ

- Онкологические заболевания.
- Тяжелые заболевания сердечно-сосудистой системы.
- Острые воспалительные процессы.
- Нарушение целостности кожи, раны, острые периоды травмы.
- Периоды обострений общих тяжелых заболеваний.
- Беременность.
- Не предназначен для детей.
- Нельзя проводить воздействие на области с варикозным расширением вен, тромбофлебитом, области проекции щитовидной железы и крупных лимфатических узлов.
- Нельзя оказывать воздействие на кости, суставы, область позвоночника, голову, область гениталий и другие чувствительные части тела.
- Лицам, страдающим гипертонией, неврологическими и ортопедическими заболеваниями, следует предварительно проконсультироваться со специалистом.
- При обострении какого-либо хронического заболевания внутренних органов рекомендуется временно воздержаться от проведения вибромассажа.

МЕРЫ БЕЗОПАСНОСТИ

Внимание! Аппарат работает от сети переменного тока 220В/50Гц!

Во время эксплуатации и хранения аппарата следует соблюдать требования электробезопасности во избежание поражения электрическим током или возникновения пожароопасной ситуации.

1. Применяйте аппарат строго по назначению в соответствии с инструкцией по эксплуатации.
2. Изготовитель и его торговый представитель не несут ответственности за ущерб, причиненный в результате ненадлежащего или неосторожного обращения с аппаратом.
3. Аппарат предназначен исключительно для личного пользования. Аппарат не подлежит применению в медицинских или социальных учреждениях, а также в коммерческих целях.
4. Не используйте с аппаратом другие насадки, помимо тех, что входят в комплект поставки.
5. Аппарат рассчитан на длительность цикла непрерывной работы не более 20 минут во избежание перегрева. Перед новым циклом работы дайте аппарату остыть.
6. Поверхность аппарата в процессе работы может нагреваться. Лица с повышенной термочувствительностью должны проявлять осторожность.

МЕРЫ БЕЗОПАСНОСТИ

7. Перед каждым использованием внимательно проверяйте, что аппарат и электрический сетевой шнур не имеют повреждений. В случае неправильной работы или при наличии повреждений использование аппарата запрещено. Для проверки и возможного ремонта аппарата обратитесь в уполномоченный сервисный центр.

8. В случаях обнаружения повреждений изоляции сетевого шнура, корпуса аппарата, а также после падения аппарата в воду или попадания жидкости внутрь корпуса дальнейшее использование аппарата категорически запрещается. Если поломка произошла во время работы аппарата, немедленно отключите аппарат от сети питания. Во всех вышеперечисленных случаях, а также при появлении сомнения в правильности работы аппарата следует обратиться в ближайший уполномоченный сервисный центр для его проверки и ремонта.

9. Ремонт аппарата разрешено производить только в отделе обслуживания покупателей или в уполномоченных сервисных центрах. Не пытайтесь устранить неисправность самостоятельно.

10. Запрещается использование аппарата в помещениях с высокой влажностью, в сауне, во время приема ванны, под душем, в плавательном бассейне.

МЕРЫ БЕЗОПАСНОСТИ

11. Запрещается использование аппарата в местах проведения работ с горючими аэрозолями или газообразным кислородом.
12. Если аппарат упал в воду, не предпринимайте попыток извлечь его из воды, пока он находится под напряжением. Вместо этого немедленно отключите шнур электропитания от сети. Только после этого можно достать аппарат из воды. Дальнейшая эксплуатация аппарата, внутрь корпуса которого попала вода, запрещена!
13. Не пользуйтесь аппаратом под одеялом, покрывалом или подушкой и не накрывайте включенный в сеть аппарат указанными или аналогичными предметами. Это может привести к перегреву аппарата и возникновению пожароопасной ситуации.
14. Строго запрещается применение двух электроаппаратов одновременно (например, массажера и ванночки для ног).
15. Производите подключение/отключение от электросети и использование аппарата только сухими руками.
16. Запрещается переносить массажёр за сетевой шнур. Не тяните за шнур электропитания или за корпус аппарата для отключения от сети.

МЕРЫ БЕЗОПАСНОСТИ

17. Оберегайте аппарат от падений и ударов.

18. Отключайте аппарат от сети сразу же после окончания его использования и перед проведением обслуживания/чистки.

19. Лицам с ограниченными способностями к самообслуживанию или наличием психических заболеваний можно пользоваться аппаратом только под постоянным контролем со стороны обслуживающих их лиц.

20. Не оставляйте аппарат без надзора, особенно если рядом находятся дети.

21. Запрещается применять аппарат на животных.


22. Не погружайте аппарат в воду или иные жидкости, равно как не допускайте попадания воды или иных жидкостей внутрь корпуса аппарата. Допускается протирать поверхность аппарата мягкой, слегка увлажненной тканью.

23. Храните аппарат в недоступном для детей месте.

24. Храните аппарат в сухом, защищенном от прямых солнечных лучей месте, вдали от нагревательных приборов.

ОБСЛУЖИВАНИЕ И УХОД

1. Перед проведением чистки массажёра отключите его от электросети и дайте остыть.
2. При загрязнении массажёра протрите его мягкой, не оставляющей ворса тканью, слегка смоченной в воде. При сильном загрязнении допускается добавление в воду небольшого количества нейтрального моющего средства. Запрещается использовать для очистки аппарата растворители или бензин. Избегайте попадания воды или иной жидкости внутрь корпуса массажера.
3. После очистки протрите массажёр чистой сухой тканью и уберите на хранение. Не пользуйтесь массажёром, если его поверхность еще влажная!



ГАРАНТИЙНЫЕ ОБЯЗАТЕЛЬСТВА

- На настоящий прибор установлен гарантийный срок 12 месяцев с даты продажи. Гарантийное обслуживание подразумевает под собой бесплатный ремонт изделия или замену на аналогичный прибор в случае невозможности ремонта.
- Бесплатное гарантийное обслуживание осуществляется только в случае соблюдения покупателем правил эксплуатации согласно инструкции пользования прибором.
- Повреждения прибора не должны быть следствием потребительского износа.
- Обязательство по гарантийному обслуживанию оказывает организация, продавшая изделие.

ГАРАНТИЙНЫЙ ТАЛОН

Дата продажи _____

Серийный номер прибора _____

Информация о фирме-продавце _____

*Изделие проверено, укомплектовано согласно инструкции,
механических повреждений не имеет. Претензий нет.*

С условиями гарантийного обслуживания согласен.

Подпись покупателя _____

Официальный сервисный центр D&D: (3412) 572-005

Адрес: 426053, УР, г. Ижевск, ул. Салютовская, 73

E-mail: info@dd-rus.ru

Массажер для тела марки D&D (Ди энд Ди)

UM-11

Завод изготовитель: Shenzhen New Gain Import & Export Ltd

Адрес завода изготовителя:

6/F, Building C, Dong He Industrial Mansion, No.6 Yue He Street, Sha Shen Road,
Sha Tou Jiao Yan Tian District, Shenzhen, China

6/F Билдинг С, Донг Хе индастриал Мэнсон, №6 Юэ Хе стрит, Ша Шен роуд,
Ша Тоу джао Йан Тиан дистрикт, Шэньчжэнь, Китай.

Импортер: ИП Богоявленский Д. В., Республика Татарстан, Агрызский район, д. Иж-Бобья.
Тел.: (3412) 572-005